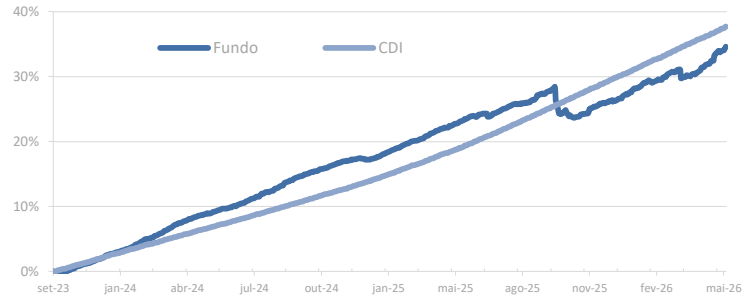


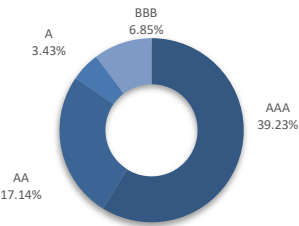
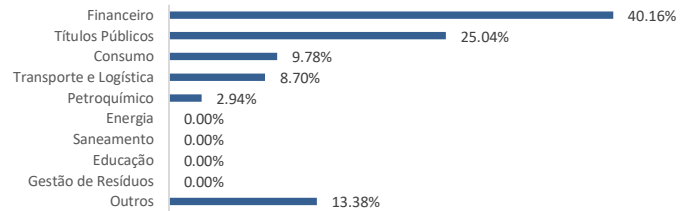
**Público alvo:** acolher recursos oriundos de Planos Geradores de Benefícios Livres - PGBL e Vida Geradores de Benefícios Livres - VGBL.

**Objetivo:** O Fundo tem como objetivo, por intermédio de uma gestão ativa no mercado de dívida privada, superar a performance do CDI.

**Política de Investimento Resumida:** Tem como principais fatores de risco a variação da taxa de juros doméstica e o risco de crédito dos emissores de títulos e valores mobiliários que integram a sua carteira. Por meio da análise dos cenários macroeconômicos nacionais e internacionais, dos riscos de mercado, de crédito e liquidez, são definidas as estratégias e a seleção de ativos.

**Desempenho Histórico**

**Análise e Performance de Risco**

Retorno desde o início	34.64%
Retorno desde o início (%CDI)	91.83%
Número de Meses Positivos	30
Número de Meses Negativos	2
Retorno Acumulado 12 meses	8.68%
Maior Retorno Mensal (% CDI)	197.31%
Menor Retorno Mensal (% CDI)	-173.33%
Meses Acima do CDI	17
Meses Abaixo do CDI	10

**Composição por Rating (% PL)**

**Divisão Setorial (% PL)**

**Rentabilidades**

	jan/26	fev/26	mar/26	abr/26	mai/26	jun/26	jul/26	ago/26	set/26	out/26	nov/26	dez/26	2026	Acum.
<b>Prev FIRF</b>	1.60%	0.66%	0.03%	1.47%	2.12%	----	----	----	----	----	----	----	6.01%	34.64%
<b>CDI</b>	1.16%	1.00%	1.21%	1.09%	1.07%	----	----	----	----	----	----	----	5.66%	37.72%
<b>% CDI</b>	137.70%	66.17%	2.76%	134.34%	197.31%	----	----	----	----	----	----	----	106.06%	91.83%
	jan/25	fev/25	mar/25	abr/25	mai/25	jun/25	jul/25	ago/25	set/25	out/25	nov/25	dez/25	2025	Acum.
<b>Prev FIRF</b>	1.22%	1.13%	1.09%	1.09%	0.98%	0.44%	1.07%	1.06%	-2.11%	-0.21%	1.34%	0.95%	8.30%	27.01%
<b>CDI</b>	1.01%	0.99%	0.96%	1.06%	1.14%	1.10%	1.28%	1.16%	1.22%	1.28%	1.05%	1.22%	14.31%	30.34%
<b>% CDI</b>	120.64%	115.11%	113.09%	103.70%	86.55%	39.71%	84.09%	91.32%	-173.33%	-16.77%	127.43%	78.06%	58.00%	89.02%
	jan/24	fev/24	mar/24	abr/24	mai/24	jun/24	jul/24	ago/24	set/24	out/24	nov/24	dez/24	2024	Acum.
<b>Prev FIRF</b>	1.35%	1.38%	1.55%	1.14%	0.89%	0.83%	1.43%	1.41%	1.18%	0.96%	0.79%	0.17%	13.87%	17.27%
<b>CDI</b>	0.97%	0.80%	0.83%	0.89%	0.83%	0.79%	0.91%	0.87%	0.83%	0.93%	0.79%	0.93%	10.87%	13.97%
<b>% CDI</b>	139.90%	171.87%	185.71%	128.19%	106.36%	105.10%	157.61%	162.58%	140.87%	103.00%	100.14%	18.67%	127.56%	123.67%
	jan/23	fev/23	mar/23	abr/23	mai/23	jun/23	jul/23	ago/23	set/23	out/23	nov/23	dez/23	2023	Acum.
<b>Prev FIRF</b>	----	----	----	----	----	----	----	----	----	0.65%	1.11%	1.20%	2.99%	2.99%
<b>CDI</b>	----	----	----	----	----	----	----	----	----	0.95%	0.92%	0.90%	2.79%	2.79%
<b>% CDI</b>	----	----	----	----	----	----	----	----	----	68.56%	120.59%	134.10%	107.13%	107.13%

**Informações Gerais**

Data de Início: 29 de Setembro de 2023  
 CNPJ: 50.925.001/0001-15  
 Classificação: Previdência  
 Patrimônio Líquido atual: R\$ 69.345.718,28  
 Patrimônio Líquido Médio (12 meses): R\$ 141.448.827,28  
 Aplicação Inicial: R\$ 1,00  
 Movimentação: R\$ 1,00  
 Saldo Mínimo: R\$ 1,00  
 Taxa de Administração: 1,00% ao ano  
 Taxa de Performance: Não há.  
 Taxa de Saída: Não possui  
 Aplicação: até as 14h, cota de D+0  
 Resgate: Até as 14h, pagamento em D+8u  
 IR: Previdência  
 Categoria ANBIMA: Previdência - Renda Fixa Duração Livre - Crédito Livre  
 Código ANBIMA: 727792  
 Seguradora: Icatu Seguros S.A.  
 Custódia: Banco BTG Pactual  
 Administrador: BTG Pactual Serviços Financeiros S.A. DTVM  
 Gestor: Tagus Investimentos Ltda  
 Auditor: Ernst & Young

**Como Investir**

Atendimento: de 9h as 18h; tel: +55 21 3439-9814  
 ou email: atendimento@tagusinvestimentos.com.br

Este material tem caráter meramente informativo e não deve ser considerado como uma oferta para compra de cotas do Fundo. FUNDOS DE INVESTIMENTO NÃO CONTAM COM A GARANTIA DO ADMINISTRADOR, DO GESTOR, DE QUALQUER MECANISMO DE SEGURO OU FUNDO GARANTIDOR DE CRÉDITO - FGC. LEIA A LÂMINA E O REGULAMENTO ANTES DE INVESTIR. RENTABILIDADE PASSADA NÃO REPRESENTA GARANTIA DE RENTABILIDADE FUTURA. A rentabilidade divulgada não é líquida de impostos. Não há garantia de que este fundo terá o tratamento tributário para fundos de longo prazo. Administradora: BTG Pactual Serviços Financeiros S.A. DTVM - CNPJ: 59.281.253/0001-23 Praia de Botafogo, 501 Rio de Janeiro - RJ - Brasil Telefone: +55 21 3262 9600 Telefone: 0800 7722 827E-mail: sac@btgpactual.com

